

**AVALIAÇÃO DO CUMPRIMENTO  
DAS  
METAS FISCAIS**  
conforme art. 9º, § 4º, LC  
101/2000

**GUARUJÁ**

**PREVIDÊNCIA**

1º QUADRIMESTRE 2024

# CERTIFICADO

O Instituto de Certificação Qualidade Brasil  
certifica que a empresa:

**GUARUJÁ PREVIDÊNCIA – GUARUJÁPREV**

Endereço: Avenida Adhemar de Barros, Nº 230, Bairro Santo Antônio, Guarujá, São Paulo,  
CEP 11430-000

Vinculado ao ente federativo do  
Município de Guarujá

Implantou os requisitos do

**PRÓ-GESTÃO RPPS**

"Programa de Certificação Institucional e Modernização da Gestão dos  
Regimes Próprios de Previdência Social da União, dos Estados, do Distrito  
Federal e dos Municípios", instituído pela Portaria MPS nº 577/2017, obtendo a  
certificação institucional no

**Nível IV**

por meio de auditoria realizada pelo Instituto de Certificação Qualidade Brasil -  
ICQ Brasil, tendo atendido ao estabelecido no Manual do Pró-Gestão RPPS,  
aprovado pela Portaria SPREV nº 4.248, de 22 de dezembro de 2022.

Validade do Certificado: 29/09/2026  
Certificado Nº: CPO 021/2023

*Assinatura*  
Colônia, 04 de Setembro de 2023  
Av. Araguaia, nº 1904, 1.º andar, Vila Franca,  
St. Lúcio Vela Nova - Curitiba - PR - CEP 81645-070



Guarujá tem o reconhecimento do nível IV do Pró-Gestão, dentre mais de 2 mil RPPS do país.

- Prestação de Contas do 1º Quadrimestre de 2024
- Governança Corporativa
- Gestão dos Investimentos
- Gestão Atuarial





GUARUJÁPREV

# GOVERNANÇA CORPORATIVA



# RELATÓRIO DE GOVERNANÇA CORPORATIVA



GUARUJÁPREV

## Segurados do RPPS



Segurados	Prefeitura	GuarujáPrev	Câmara	Município
Ativos	5391	29	48	5.465
Aposentados	43	749	12	804
Pensionistas	32	158	6	196
<b>TOTAL</b>	<b>5.466</b>	<b>933</b>	<b>66</b>	<b>6.465</b>



Distribuição da Carteira da GuarujáPrev	
Fundos de Investimentos	709.668.740,86 56,47%
Títulos Públicos	547.153.953,86 43,53%
<b>TOTAL</b>	<b>1.256.822.694,72 100%</b>



# GESTORES - ÓRGÃOS DA ESTRUTURA DE GOVERNANÇA



GUARUJÁPREV

Órgãos	Titulares	Eleitos	Indicados	Prefeitura	Câmara	GuarujáPrev	Aposentados
Conselho de Administração	12	6	6	10	1	1	1
Conselho Fiscal	8	4	4	6	1	1	1
Comitê de Investimentos	7		7	5			1
Diretoria Executiva	4		4	4			

## SERVIDORES EFETIVOS

Nível	Quantidade	Cargos
Técnico	6	Administrador (4), Contabilista (1), Suporte - TI (1)
Analista	15	Administrador (3), Contabilista (2), Suporte - TI (1), Benefícios (3), Controle Interno (1), Economista (2), Jornalista (1), Serviço Social (1), Atuário (1)
Jurídico	2	Procurador Previdenciário (2)



# QUADRO DE CERTIFICAÇÕES DOS GESTORES



GUARUJÁPREV

Órgãos	Básico	Intermediário	Avançado	Total	Percentual
Conselho de Administração	12	0	NA	12	100%
Conselho Fiscal	7	1	NA	8	100%
Comitê de Investimentos	7	2	3	6*	85,71%
Diretoria Executiva	2	1	1	4	100%

- \* 1 membro do Comitê de Investimentos com a Certificação CGRPPS e os demais, além das Certificações em RPPS do MPS, possuem outras Certificações do Mercado de Capitais.

Fonte: <https://www.guarujaprevidencia.sp.gov.br/certificacao-banco-de-talentos/>





GUARUJÁPREV

# PRESTAÇÃO DE CONTAS 1º QUADRIMESTRE 2024





GUARUJÁPREV

# RECEITAS







RECEITAS ORÇAMENTÁRIAS E INTRA-ORÇAMENTÁRIAS

ESPECIFICAÇÃO / MÊS	RECEITA REALIZADA 1º QUADRIMESTRE 2023	RECEITA REALIZADA 1º QUADRIMESTRE 2024	PREVISTA 2024	PREVISTO PARA O 1º QUADRIMESTRE 2024
RECEITA CORRENTE	R\$ 56.653.626,86	R\$ 39.098.573,28	R\$ 104.431.000,00	R\$ 104.431.000,00
RECEITA DE CONTRIBUIÇÕES	R\$ 27.296.968,80	R\$ 29.134.665,67	R\$ 84.701.000,00	R\$ 28.233.666,67
RECEITA PATRIMONIAL	R\$ 28.755.486,06	R\$ 9.487.544,08	R\$ 18.100.000,00	R\$ 6.033.333,33
OUTRAS RECEITAS CORRENTES	R\$ 601.172,00	R\$ 476.363,53	R\$ 1.630.000,00	R\$ 543.333,33
RECEITAS INTRA-ORÇAMENTÁRIA	R\$ 35.291.134,69	R\$ 30.757.158,86	R\$ 107.692.000,00	R\$ 107.692.000,00
RECEITAS CORRENTES INTRA-ORÇAMENTÁRIA	R\$ 35.291.134,69	R\$ 30.757.158,86	R\$ 107.692.000,00	R\$ 35.897.333,33
<b>TOTAL DAS RECEITAS</b>	<b>R\$ 91.944.761,55</b>	<b>R\$ 69.855.732,14</b>	<b>R\$ 212.123.000,00</b>	<b>R\$ 212.123.000,00</b>



GUARUJÁPREV

# CONTRIBUIÇÃO POR ENTE PATRONAL



<b>PREFEITURA MUNICIPAL DE GUARUJÁ</b>			
SEGREGAÇÃO DOS SEGURADOS	CONTRIBUIÇÃO SERVIDOR	CONTRIBUIÇÃO PATRONAL	TOTAL
ADMITIDOS ATE 31/12/00	13.504.338,38	11.564.044,43	25.068.382,81
ADMITIDOS APÓS 01/01/01	14.340.000,80	12.248.638,09	26.588.638,89
<b>TOTAL (D)</b>	<b>27.844.339,18</b>	<b>23.812.682,52</b>	<b>51.657.021,70</b>

<b>GUARUJÁ PREVIDENCIA</b>			
SEGREGAÇÃO DOS SEGURADOS	CONTRIBUIÇÃO SERVIDOR	CONTRIBUIÇÃO PATRONAL	TOTAL
ADMITIDOS ATE 31/12/00	17.615,43	19.188,26	36.803,69
ADMITIDOS APÓS 01/01/01	147.791,74	160.987,57	308.779,31
<b>TOTAL (D)</b>	<b>165.407,17</b>	<b>180.175,83</b>	<b>345.583,00</b>



**GUARUJÁPREV**





GUARUJÁPREV

<b>CAMARA MUNICIPAL DE GUARUJÁ</b>			
SEGREGAÇÃO DOS SEGURADOS	CONTRIBUIÇÃO SERVIDOR	CONTRIBUIÇÃO PATRONAL	TOTAL
ADMITIDOS ATE 31/12/00	440.707,84	480.057,05	920.764,89
ADMITIDOS APÓS 01/01/01	116.627,32	127.040,58	243.667,90
<b>TOTAL (D)</b>	<b>557.335,16</b>	<b>607.097,63</b>	<b>1.164.432,79</b>

<b>SERVIDORES CEDIDOS E LICENÇA SEM VENCIMENTOS</b>			
SEGREGAÇÃO DOS SEGURADOS	CONTRIBUIÇÃO SERVIDOR	CONTRIBUIÇÃO PATRONAL	TOTAL
ADMITIDOS APÓS 01/01/01	6.265,07	7.068,13	13.333,20
<b>TOTAL (D)</b>	<b>6.265,07</b>	<b>7.068,13</b>	<b>13.333,20</b>



## INATIVOS E PENSIONISTAS

SEGREGAÇÃO DOS SEGURADOS	CONTR. SERVIDOR	CONTR. PATRONAL	TOTAL
INATIVOS LEI 1212 - PMG	108.726,78	-	108.726,78
INATIVOS ATÉ 31/12/00 - CÂMARA	53.004,13	-	53.004,13
INATIVOS ATÉ 31/12/00	182.466,94	-	182.466,94
INATIVOS APÓS 01/01/01	8.606,63	-	8.606,63
PENSIONISTAS LEI 1212	124.327,73	-	124.327,73
PENSIONISTAS ATÉ 31/12/00	56.141,22	-	56.141,22
PENSIONISTAS APÓS 01/01/01	5.219,60	-	5.219,60
<b>TOTAL (D)</b>	<b>538.493,03</b>	<b>-</b>	<b>538.493,03</b>

TOTAL	CONTRIBUIÇÃO SERVIDOR	CONTRIBUIÇÃO PATRONAL	TOTAL
	29.118.907,74	24.599.955,98	53.718.863,72



**GUARUJÁPREV**





GUARUJÁPREV

# DESPESAS





<b>DESPESA TOTAL</b>		
<b>GRUPO DE DESPESA</b>	<b>DESPESA EMPENHADA 1º Quadrimestre 2023</b>	<b>DESPESA EMPENHADA 1º Quadrimestre 2024</b>
<b>Despesas Correntes</b>	<b>60.679.315,96</b>	<b>92.267.678,06</b>
Pessoal e Encargos	57.045.000,00	86.155.000,00
Outras Despesas Correntes	3.634.315,96	6.112.678,06
<b>Despesas de Capital</b>	<b>3.858,49</b>	<b>39.192,00</b>
Investimentos	3.858,49	39.192,00
Reserva Cont. RPPS	-	-
<b>TOTAL</b>	<b>60.683.174,45</b>	<b>92.306.870,06</b>



DESPESA TOTAL					
GRUPO DE DESPESA	ORÇAMENTO FIXADO ANUAL	ORÇAMENTO ATUALIZADO	DESPESA EMPENHADA	DESPESA LIQUIDADADA	DESPESA PAGA
<b>Despesas Correntes</b>	<b>91.832.000,00</b>	<b>93.852.000,00</b>	<b>92.267.678,06</b>	<b>26.808.944,76</b>	<b>26.808.944,76</b>
Pessoal e Encargos	87.148.000,00	87.148.000,00	86.155.000,00	25.572.022,39	25.572.022,39
Outras Despesas Correntes	4.684.000,00	6.704.000,00	6.112.678,06	1.236.922,37	1.236.922,37
<b>Despesas de Capital</b>	<b>121.000,00</b>	<b>121.000,00</b>	<b>39.192,00</b>	-	-
Investimentos	121.000,00	121.000,00	39.192,00	-	-
Reserva Cont. RPPS	133.171.000,00	133.171.000,00	-	-	-
<b>TOTAL</b>	<b>225.124.000,00</b>	<b>227.144.000,00</b>	<b>92.306.870,06</b>	<b>26.808.944,76</b>	<b>26.808.944,76</b>





GUARUJÁPREV

# DESPESAS COM INATIVOS E PENSIONISTAS





DESPESAS INATIVOS / PENSIONISTAS E BENEFICIOS					
CategoriaEconômica	Orçamento Inicial	Orçamento Atualizado	Despesas Empenhadas	Liquidado	Despesas Pagas
Despesas com Pessoal	82.602.000,00	82.602.000,00	81.770.000,00	24.133.847,93	24.133.847,93
Outras Despesas Corrente	1.451.000,00	1.451.000,00	1.424.500,00	83.040,90	83.040,90
<b>TOTAL</b>	<b>84.053.000,00</b>	<b>84.053.000,00</b>	<b>83.194.500,00</b>	<b>24.216.888,83</b>	<b>24.216.888,83</b>



### RESUMO DAS DESPESAS APOSENTADOS E PENSIONISTAS

CategoriaEconômica	Orçamento Inicial	Orçamento Atualizado	Despesas Empenhadas	Liquidado	Despesas Pagas
APOSENTADORIAS	63.701.000,00	63.701.000,00	63.700.000,00	18.904.735,97	18.904.735,97
PENSIONISTAS	18.801.000,00	18.801.000,00	18.070.000,00	5.229.111,96	5.229.111,96
SETENÇAS JUDICIAIS	100.000,00	100.000,00	-	-	-
OBRIGAÇÕES TRIBUTÁRIAS	1.300.000,00	1.300.000,00	1.300.000,00	77.523,70	77.523,70
INDENIZAÇÕES E RESTITUIÇÕES	151.000,00	151.000,00	124.500,00	5.517,20	5.517,20
<b>TOTAL</b>	<b>84.053.000,00</b>	<b>84.053.000,00</b>	<b>83.194.500,00</b>	<b>24.216.888,83</b>	<b>24.216.888,83</b>

**TIPOS DE APOSENTADORIAS****PLANO FINANCEIRO**

Compulsória	19
Invalidez	52
Voluntária por idade	185
Especial Agente Nocivos	1
Voluntária por idade e tempo de contribuição	232
Voluntária por idade e tempo de contribuição - Especial Magistério	153
Pensão por Morte de Servidor Ativo	82
Pensão por Morte de Servidor Inativo	11
<b>TOTAL</b>	<b>735</b>

**PLANO PREVIDENCIÁRIO**

Compulsória	4
Invalidez	38
Voluntária por idade	56
Voluntária por idade e tempo de contribuição	41
Voluntária por idade e tempo de contribuição - Especial Magistério	12
Pensão por Morte de Servidor Ativo	63
Pensão por Morte de Servidor Inativo	4
<b>TOTAL</b>	<b>218</b>
<b>TOTAL GERAL DAS APOSENTADORIAS</b>	<b>953</b>

**GUARUJÁPREV**



# DESPESAS ADMINISTRATIVAS



### DESPESAS TAXA DE ADMINISTRAÇÃO

<b>CategoriaEconômica</b>	<b>Orçamento Inicial</b>	<b>Orçamento Atualizado</b>	<b>Despesas Empenhadas</b>	<b>Liquidado</b>	<b>Despesas Pagas</b>
Despesas com Pessoal	4.546.000,00	4.546.000,00	4.385.000,00	1.438.174,46	1.438.174,46
Outras Despesas Corrente	3.232.000,00	5.132.000,00	4.688.178,06	1.153.881,47	1.153.881,47
Investimentos	120.000,00	120.000,00	39.192,00	-	-
<b>TOTAL</b>	<b>7.898.000,00</b>	<b>9.798.000,00</b>	<b>9.112.370,06</b>	<b>2.592.055,93</b>	<b>2.592.055,93</b>

### DESPESAS CONSTRUÇÃO DA SEDE DA AUTARQUIA

<b>CategoriaEconômica</b>	<b>Orçamento Inicial</b>	<b>Orçamento Atualizado</b>	<b>Despesas Empenhadas</b>	<b>Liquidado</b>	<b>Despesas Pagas</b>
Despesas com Pessoal	-	-	-	-	-
Outras Despesas Corrente	1.000,00	121.000,00	-	-	-
Investimentos	1.000,00	1.000,00	-	-	-
<b>TOTAL</b>	<b>2.000,00</b>	<b>122.000,00</b>	<b>-</b>	<b>-</b>	<b>-</b>



GUARUJÁPREV

# GESTÃO DE INVESTIMENTOS



CONSOLIDADO					
Enquadramento	Tipo de Ativo	Limite Legislação -	Alocação Objetivo	% da Carteira	Carteira Atual
Artigo 7º, Inciso I, Alinea "a"	Títulos Públicos	100,00%	45,50%	50,44%	R\$ 646.031.614,81
Artigo 7º, Inciso I, Alinea "b"	Fundos 100% Títulos Públicos - Referenciado	100,00%	10,41%	9,24%	R\$ 118.287.334,96
Artigo 7º, Inciso III, Alinea "a"	Fundos de Renda Fixa	75,00%	18,79%	24,56%	R\$ 314.590.707,32
Artigo 7º, Inciso V, Alinea "b"	Fundos Renda Fixa "Crédito Privado"	15,00%	1,73%	0,47%	R\$ 5.998.710,84
	<b>Total em Renda Fixa</b>	<b>100,00%</b>	<b>76,43%</b>	<b>84,70%</b>	<b>R\$ 1.084.908.367,93</b>
Artigo 8º, Inciso I	Fundos de Ações	45,00%	10,84%	7,44%	R\$ 95.343.245,02
	<b>Total em Renda Variável</b>	<b>45,00%</b>	<b>10,84%</b>	<b>7,44%</b>	<b>R\$ 95.343.245,02</b>
Artigo 9º, Inciso II	Fundos de Investimento no Exterior	10,00%	0,00%	4,19%	R\$ 53.635.084,64
Artigo 9º, Inciso III	Ações - BDR Nível I	10,00%	5,42%	0,50%	R\$ 6.394.936,80
	<b>Total em Investimento no exterior</b>	<b>10,00%</b>	<b>5,42%</b>	<b>4,69%</b>	<b>R\$ 60.030.021,44</b>
Artigo 10º, Inciso I	Fundos Multimercados	15,00%	6,46%	2,14%	R\$ 27.400.035,80
Artigo 10º, Inciso II	Fundos de Participações	10,00%	0,63%	0,52%	R\$ 6.639.431,19
	<b>Total em Investimentos Estruturados</b>	<b>20,00%</b>	<b>7,09%</b>	<b>2,66%</b>	<b>R\$ 34.039.466,99</b>
Artigo 11	Fundos de Investimentos Imobiliários	10,00%	0,22%	0,51%	R\$ 6.517.065,18
	<b>Total em Fundo Imobiliários</b>	<b>10,00%</b>	<b>0,22%</b>	<b>0,51%</b>	<b>R\$ 6.517.065,18</b>
	<b>Total</b>		<b>100,00%</b>	<b>100,00%</b>	<b>R\$ 1.280.838.166,56</b>



GUARUJÁPREV





## Meta Atuarial e Retorno

O Demonstrativo abaixo tem como objetivo apresentar o percentual de atingimento da Meta Atuarial.

A meta atuarial anual é de IPCA + 5,25%. O resultado do Retorno em percentual é obtido ao se dividir o Retorno Ajustado em Reais pelo Saldo Anterior (inicial).

O IPCA somado ao rendimento de juros real estipulado resultou numa meta estimada de 3,53%.

MÊS	SALDO ANTERIOR (R\$)	APLICAÇÕES (R\$)	RESGATES (R\$)	AMORTIZAÇÃO (R\$)	JUROS (R\$)	RETORNO (R\$)	SALDO NO MÊS	RETORNO (%)	META (%)
JANEIRO	1.216.270.162,04	25.821.101,62	13.378.423,36	-	8.850,00	5.056.252,02	1.233.769.092,32	0,41%	0,87%
FEVEREIRO	1.233.769.092,32	29.053.374,13	13.054.093,16	425.868,62	6.964.319,21	14.435.809,26	1.256.822.694,72	1,16%	1,22%
MARÇO	1.256.822.694,72	27.950.853,57	20.356.071,51	-	8.700,00	10.086.203,05	1.274.503.679,83	0,80%	0,57%
ABRIL	1.274.503.679,83	148.147.438,35	139.552.914,97	-	8.700,00	- 2.260.036,65	1.280.838.166,56	-0,18%	0,83%
<b>TOTAL</b>				R\$ 425.868,62	R\$ 6.990.569,21	R\$ 27.318.227,68		2,20%	3,53%

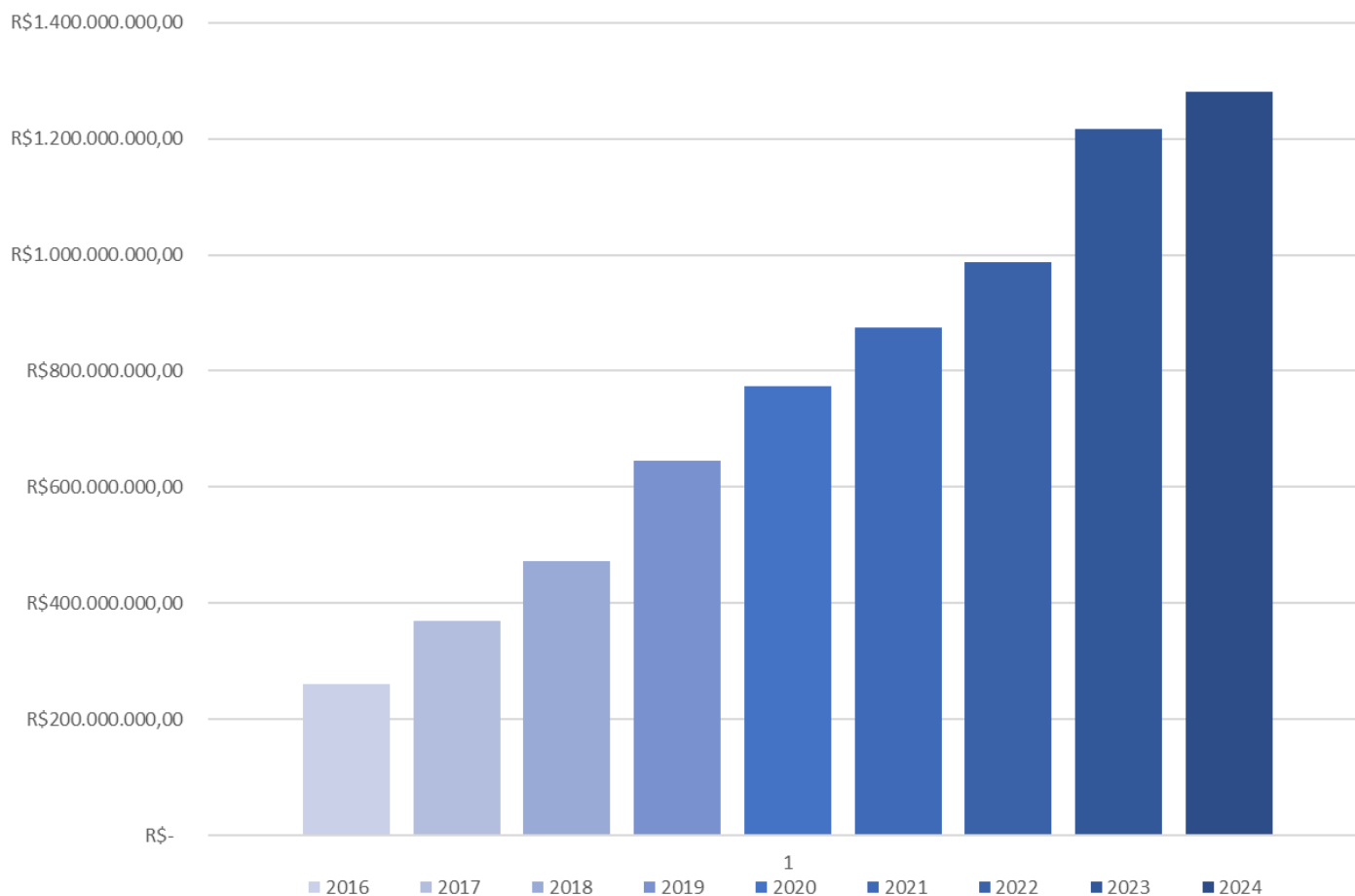


GUARUJÁPREV





### EVOLUÇÃO DO PATRIMÔNIO



### EVOLUÇÃO DO PATRIMÔNIO

2016	R\$	261.108.868,73
2017	R\$	370.364.777,04
2018	R\$	472.313.219,54
2019	R\$	644.555.183,68
2020	R\$	772.963.474,33
2021	R\$	875.501.350,93
2022	R\$	988.456.089,84
2023	R\$	1.216.270.162,04
2024	R\$	1.280.838.166,56



GUARUJÁPREV

# GESTÃO ATUARIAL





## Últimos 3 anos

Reservas Matemáticas (RMBaC + RMBC)	Avaliação Atuarial 2022	Avaliação Atuarial 2023	Avaliação Atuarial 2024
(-) Previsões Matemática de Benefícios Concedidos (PMBC)	R\$ 59.241.073,24	R\$ 63.520.079,96	R\$ 116.860.132,88
(-) Provisões Matemática de Benefícios a Conceder (PMBaC)	R\$ 838.247.895,43	R\$ 636.042.985,57	R\$ 791.989.077,52
Previsões Matemáticas (PMBaC + PMBC)	R\$ 897.488.968,67	R\$ 699.563.065,53	R\$ 908.849.210,40
(+) Ativo Líquido do Plano	R\$ 687.746.859,55	R\$ 763.219.394,83	R\$ 943.775.525,12
<b>Superávit Técnico Atuarial</b>	<b>(R\$ 209.742.109,12)</b>	<b>R\$ 63.656.329,30</b>	<b>R\$ 34.926.314,72</b>





# AVALIAÇÃO ATUARIAL

Ano-Base: 2023

**Técnico responsável:**  
**Adilson Moraes da Costa**  
**Atuário MIBA 1.032 - MTE-RJ**



# Principais Hipóteses Atuariais

## Avaliação Atuarial do RPPS de Guarujá/SP - Encerramento de 2023

- **Projeção de Cenários Incertos:** Avaliação atuarial focada em estimativas futuras - quantidade de segurados, duração e valores de benefícios previdenciários que tomam por base as hipóteses atuariais.
- **Hipóteses Biométricas e Demográficas:** Uso de tábuas de mortalidade do IBGE (2022), ajustadas por sexo para válidos e inválidos; Álvaro Vindas para entrada em invalidez.
- **Alterações Futuras nas Massas de Segurado:** Rotatividade anual de 1%; Expectativa de manter constante o número de servidores ativos por 75 anos, substituindo cada saída por um novo servidor com idade e salário semelhantes ao do que saiu quando foi admitido no município.
- **Estimativas sobre Remunerações e Proventos:** Crescimento anual da remuneração por mérito e produtividade: +1,00%; Crescimento anual dos proventos: 0%
- **Compensação Financeira entre Regimes:** Estimativa considerada como ativo do plano, com fluxo de compensação previdenciária equivalente a 6,00% dos benefícios atuais.



# Principais Hipóteses Atuariais

## Avaliação Atuarial do RPPS de Guarujá/SP – Encerramento de 2023

- **Hipóteses Financeiras:** Taxa de juros atuarial: Fundo Previdenciário: 5,25% ao ano; Fundo Financeiro: 4,78% ao ano. Fator de Capacidade: 98,00%.
- **Idade de Entrada em Aposentadoria:** Idade estimada de aposentadoria segue as regras das Emendas Constitucionais, tomando a menor idade alcançada adicionada de três anos para considerar o tempo entre requisitos e requisição. Participantes próximos à aposentadoria foram redistribuídos para os próximos três anos, atrasando-a para servidores mais jovens.
- **Composição do grupo familiar:** determinada pelo estado civil na base de dados, enquanto projeções de pensão consideram a probabilidade de deixar dependente vitalício em caso de morte, ajustada por uma função logarítmica baseada na frequência de servidores casados por idade.



# Evolução dos Resultados Atuariais

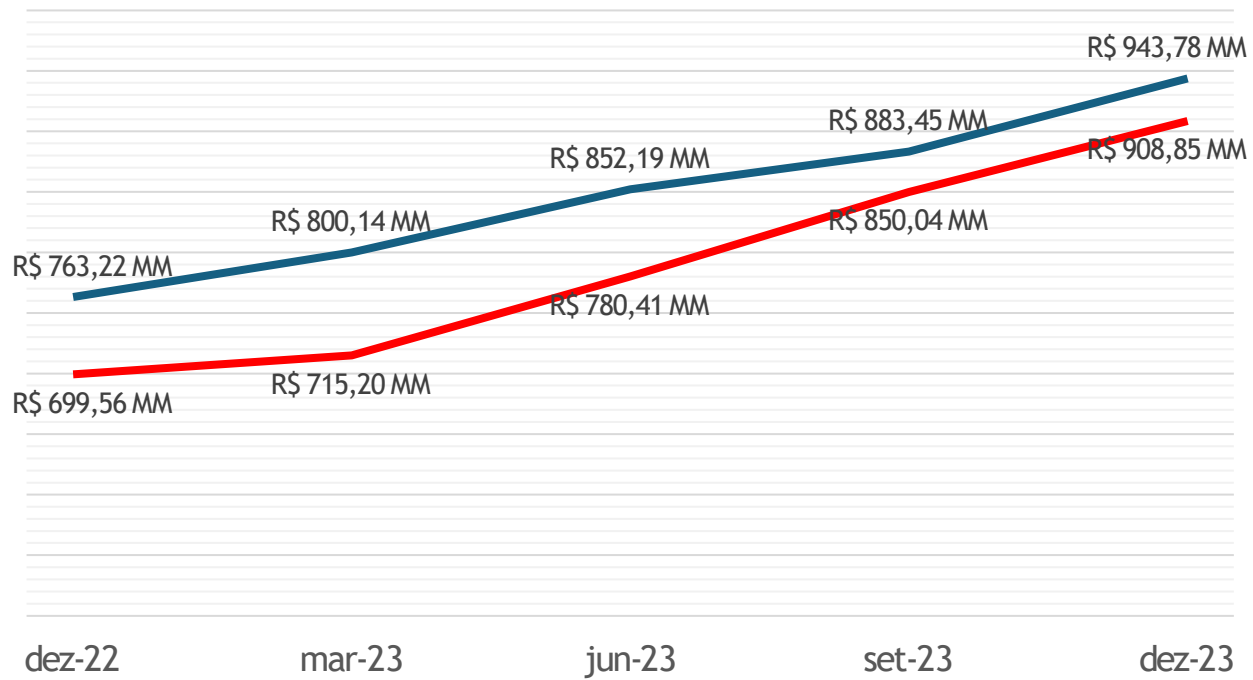
Discriminação	31/12/2022	31/03/2023	30/06/2023	30/09/2023	31/12/2023
(-) VP dos Benefícios Futuros (aposentados)	R\$ 39.105.408,09	R\$ 50.744.097,92	R\$ 52.312.524,68	R\$ 62.207.516,13	R\$ 77.809.870,33
(+) VP das Contribuições Futuras (aposentados)	R\$ 35.818,90	R\$ 142.226,96	R\$ 140.586,99	R\$ 151.419,54	R\$ 219.355,65
(-) VP dos Benefícios Futuros (pensionistas)	R\$ 29.557.571,22	R\$ 38.629.208,10	R\$ 38.572.911,01	R\$ 40.995.300,57	R\$ 47.503.689,18
(+) VP das Contribuições Futuras (pensionistas)	R\$ 300.671,89	R\$ 359.254,97	R\$ 358.735,89	R\$ 358.735,89	R\$ 715.257,41
(+) VP das Contribuições Futuras (Ente)	R\$ 0,00	R\$ 0,00	R\$ 0,00	R\$ 0,00	R\$ 0,00
(+) Compensação Previdenciária	R\$ 4.806.408,56	R\$ 6.256.131,42	R\$ 6.361.980,50	R\$ 7.224.197,17	R\$ 7.518.813,57
<b>PMB – Concedidos</b>	<b>R\$ 63.520.079,96</b>	<b>R\$ 82.615.692,67</b>	<b>R\$ 84.024.132,31</b>	<b>R\$ 95.468.464,10</b>	<b>R\$ 116.860.132,88</b>
(-) VP dos Benefícios Futuros	R\$ 1.226.671.963,84	R\$ 1.317.535.824,00	R\$ 1.362.445.670,26	R\$ 1.499.092.667,73	R\$ 1.473.368.449,25
(+) VP das Contribuições Futuras - Serv. Ativos	R\$ 213.882.227,53	R\$ 257.044.720,51	R\$ 246.786.333,27	R\$ 274.072.126,77	R\$ 247.901.272,25
(+) VP das Contribuições Futuras - Serv. Apos. e Pens.	R\$ 23.679.701,87	R\$ 28.145.934,30	R\$ 28.640.720,63	R\$ 37.600.488,68	R\$ 33.959.895,84
(+) VP das Contribuições Futuras - Ente Sobre Ativos	R\$ 267.200.011,40	R\$ 307.535.647,76	R\$ 295.262.220,16	R\$ 327.907.723,10	R\$ 311.116.096,68
(+) Compensação Previdenciária	R\$ 85.867.037,47	R\$ 92.227.507,68	R\$ 95.371.196,92	R\$ 104.936.486,74	R\$ 88.402.106,96
<b>PMB - a Conceder</b>	<b>R\$ 636.042.985,57</b>	<b>R\$ 632.582.013,75</b>	<b>R\$ 696.385.199,28</b>	<b>R\$ 754.575.842,44</b>	<b>R\$ 791.989.077,52</b>
(-) Provisão Matemática de Benefícios Concedidos (PMBC)	R\$ 63.520.079,96	R\$ 82.615.692,67	R\$ 84.024.132,31	R\$ 95.468.464,10	R\$ 116.860.132,88
(-) Provisão Matemática de Benefícios a Conceder (PMBaC)	R\$ 636.042.985,57	R\$ 632.582.013,75	R\$ 696.385.199,28	R\$ 754.575.842,44	R\$ 791.989.077,52
<b>Provisões Matemáticas (PMBaC + PMBC)</b>	<b>R\$ 699.563.065,53</b>	<b>R\$ 715.197.706,42</b>	<b>R\$ 780.409.331,59</b>	<b>R\$ 850.044.306,54</b>	<b>R\$ 908.849.210,40</b>
(+) Ativo do Plano	R\$ 762.534.852,28	R\$ 799.433.235,20	R\$ 851.605.783,20	R\$ 883.010.082,05	R\$ 932.939.609,71
(+) Outros Créditos	R\$ 684.542,55	R\$ 710.825,22	R\$ 584.366,31	R\$ 439.049,28	R\$ 10.835.915,41
<b>Superávit Técnico Actuarial</b>	<b>R\$ 63.656.329,30</b>	<b>R\$ 84.946.354,00</b>	<b>R\$ 71.780.817,92</b>	<b>R\$ 33.404.824,79</b>	<b>R\$ 34.926.314,72</b>



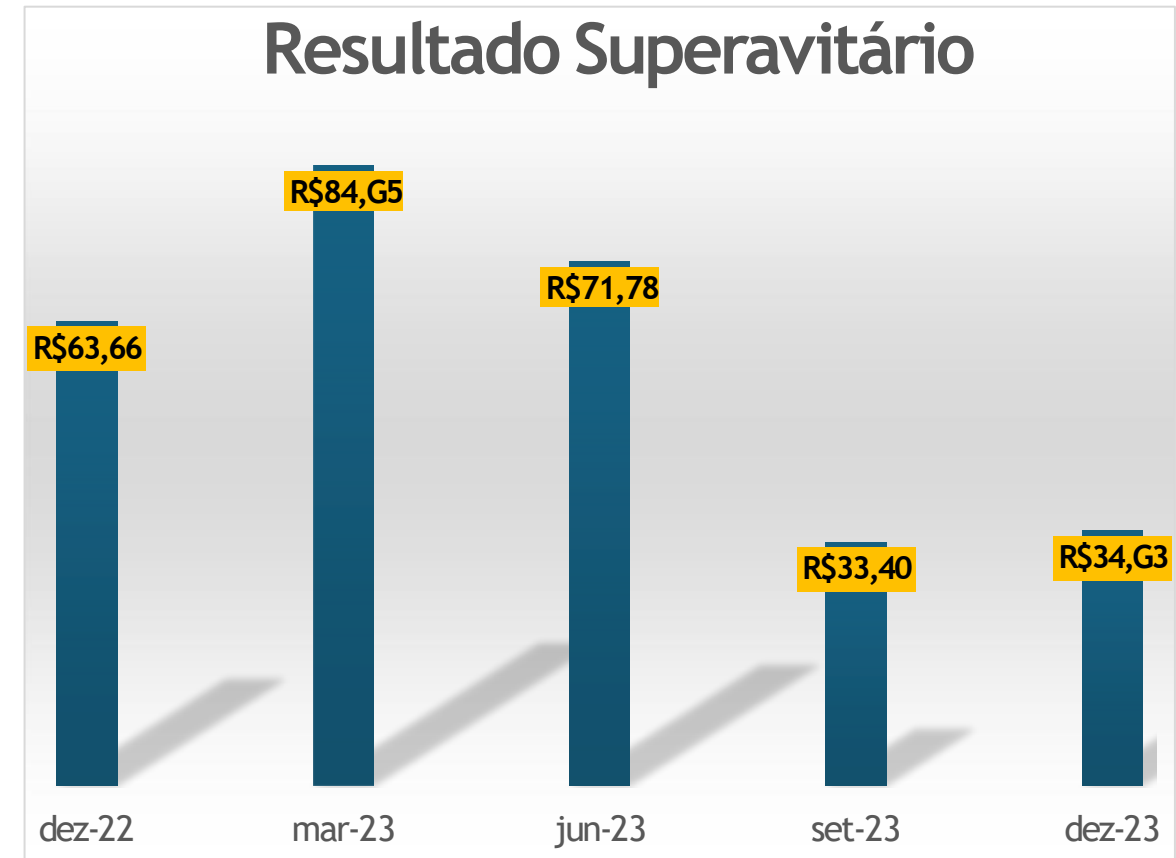
# Evolução dos Resultados Atuariais

## Ativo x Passivo

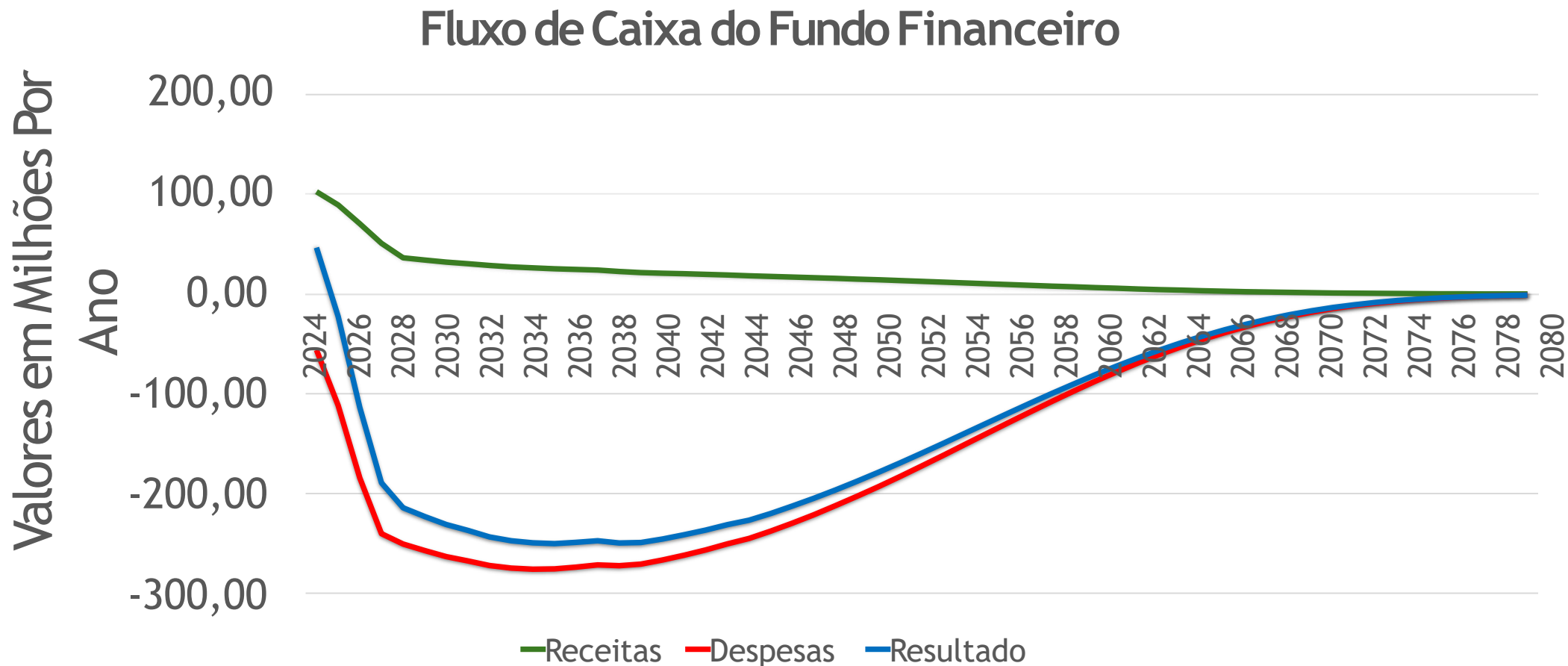
— Passivo do Plano — Ativo



## Resultado Superavitário



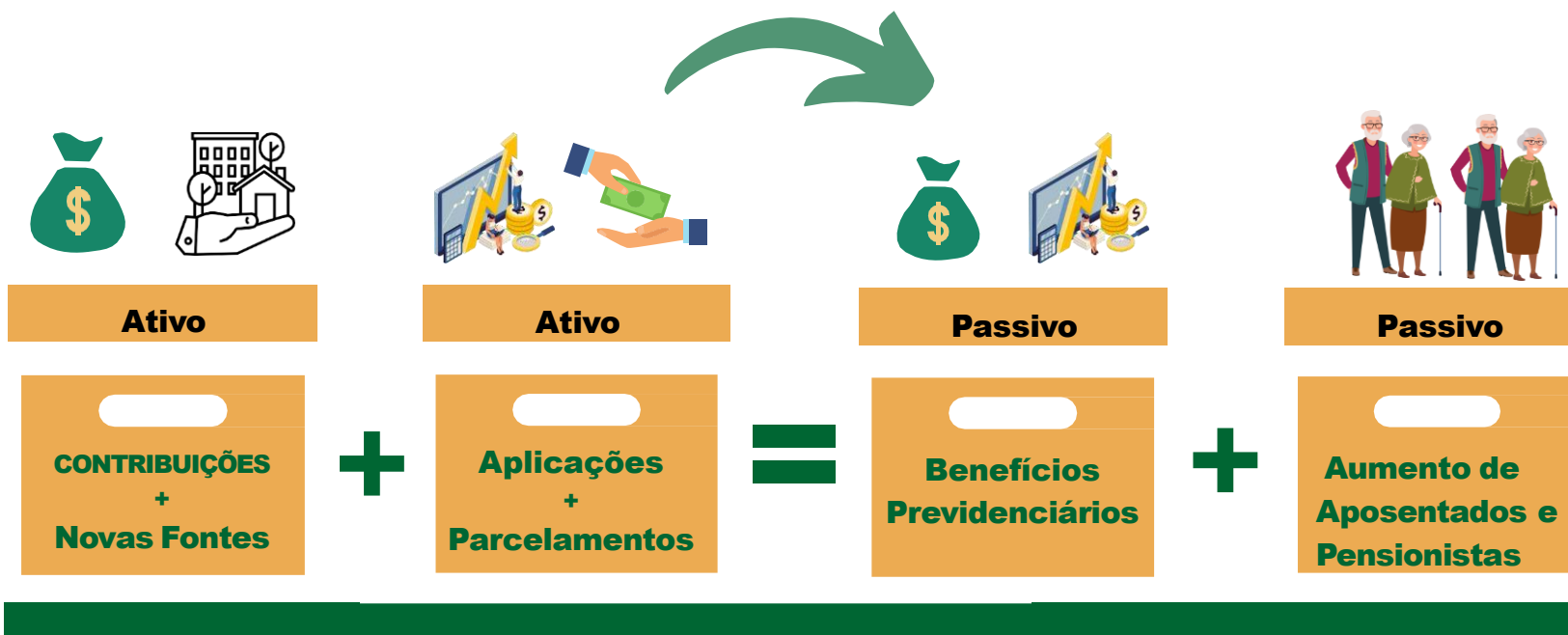
# Evolução do Fluxo de Caixa do Fundo Financeiro



**Em 2028, o saldo financeiro do Fundo Financeiro se esgota e o Município poderá passar a complementar integralmente o déficit financeiro.**



# Equilíbrio Financeiro e Atuarial



Os segurados e o Ente Público realizam contribuições regulares para o Fundo, que aplica estes recursos no mercado financeiro.

Tanto as contribuições, quanto os rendimentos, são receitas que somadas fazem o Fundo evoluir na linha do tempo.

Os pagamentos dos benefícios de aposentadorias e pensões e consomem os recursos do Fundo e causam a sua redução.

O equilíbrio é possível através de novas fontes de receita, melhoria nas aplicações e alongamento do passivo.



# SOLUÇÕES

## **NOVAS FONTES DE RECEITA DA EC. 103/19**

A Secretaria de Previdência propõe uma série de mudanças, com a publicação da Emenda Constitucional nº 103/2019 e Portaria MTP 1.467/2022.

## **FUNDO COM FINS PREVIDENCIÁRIOS**

Como resultado a receita gerada pelo fundo será destinada para alcançar o equacionamento do déficit atuarial no plano de amortização ou revisão da segregação de massa.

## **NOVA ÂNCORA FISCAL**

Um Plano de Sustentabilidade da Previdência é uma garantia de estabilidade, sob o fundamento de que as despesas previdenciárias precisam ser sustentáveis, para não comprometer as futuras gerações.

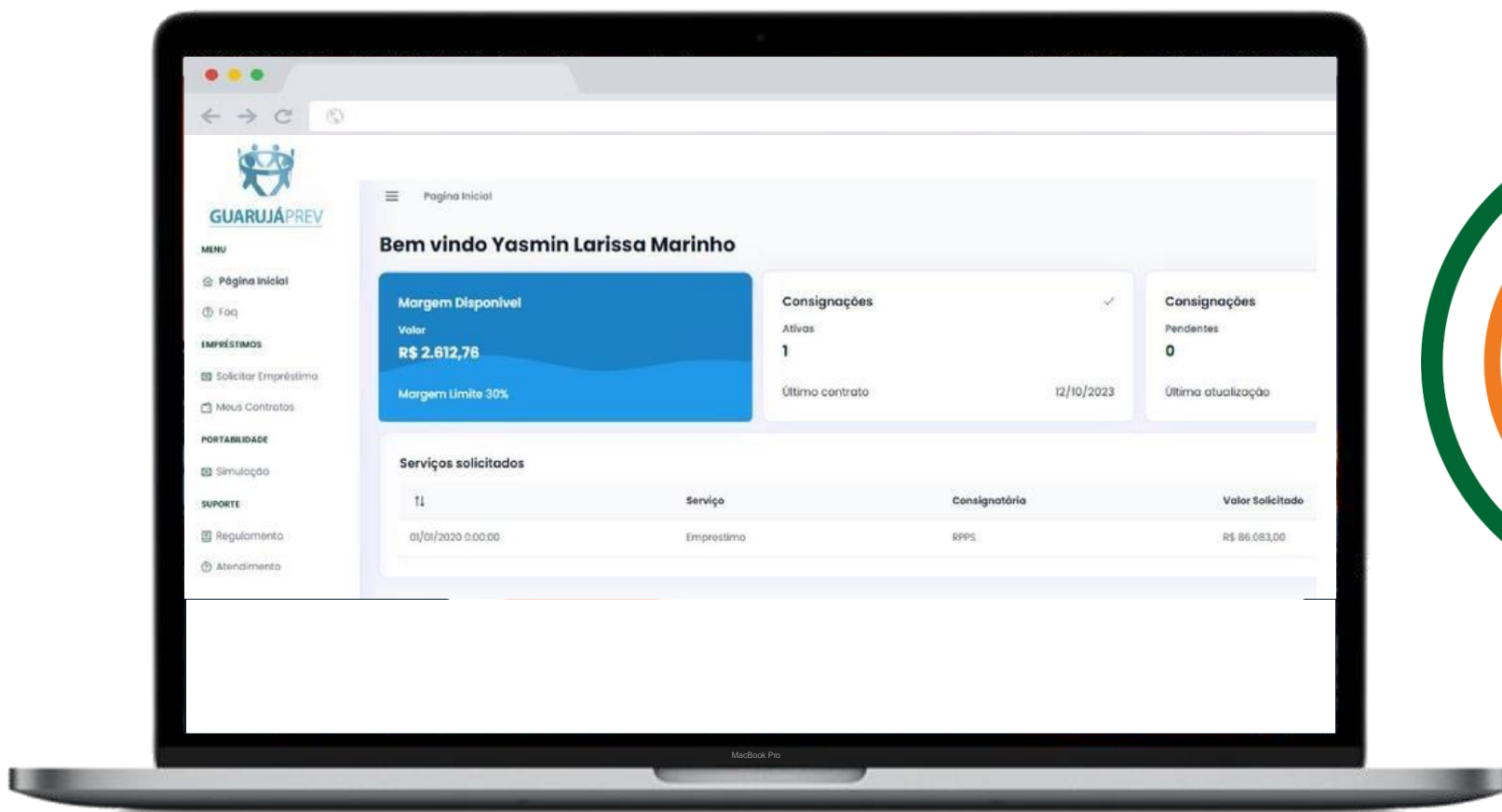
## **RETOMADA DOS INVESTIMENTOS**

As despesas orçamentárias com a previdência comprometem os investimentos na infraestrutura necessária para promover o desenvolvimento social e econômico.



# Empréstimo Consignado

Uma das maiores inovações na EC 103/2019, foi criar a possibilidade de dispor de parte dos recursos do RPPS para realizar Empréstimos Consignados apenas para os servidores vinculados, por ser considerada uma modalidade de investimento segura que entre várias vantagens, representa um excelente retorno financeiro para o RPPS.





# Agradecemos

**Seguimos a disposição**





GUARUJÁPREV

Edler Antonio da Silva  
**Diretor Presidente**

Lucielma Ferreira Feitosa  
**Gerente de Planejamento, Orçamento  
Contabilidade e Finanças**

Maria José Lima Rodrigues  
Vania Santana Silva Gartner  
**Gerentes de Administração**

Alexandre Santos de Brito  
**Gerente de Previdência**

Guarujá Previdência  
Av. Adhemar de Barros, 230 Cj 03  
Tel.: (13) 3343.9050

[www.guarujaprevidencia.sp.gov.br](http://www.guarujaprevidencia.sp.gov.br)





# GUARUJÁPREV

📍 Av. Adhemar de Barros, 230 – Santo Antônio • Guarujá/SP – CEP 11430-000

📞 (13) 3343-9050

📘 guarujaprevidencia

📷 guarujaprev

🌐 [www.guarujaprevidencia.sp.gov.br](http://www.guarujaprevidencia.sp.gov.br)

✉ [atendimento@guarujaprevidencia.sp.gov.br](mailto:atendimento@guarujaprevidencia.sp.gov.br)

